

一、干粉灭火器的使用方法

适用范围：适用于扑救各种易燃、可燃液体和易燃、可燃气体火灾，以及电器设备火灾。




① 右手握着压把，左手托着灭火器底部，轻轻地取下灭火器。



② 右手提着灭火器到现场。

步骤一：



③ 除掉铅封





二、泡沫灭火器的使用方法

主要适用于扑救各种油类火灾、木材、纤维、橡胶等固体可燃物火灾。

1、右手握着压把，左手托着灭

2、右手提着灭火器到现场。

火器底部，轻轻地取下灭火器。



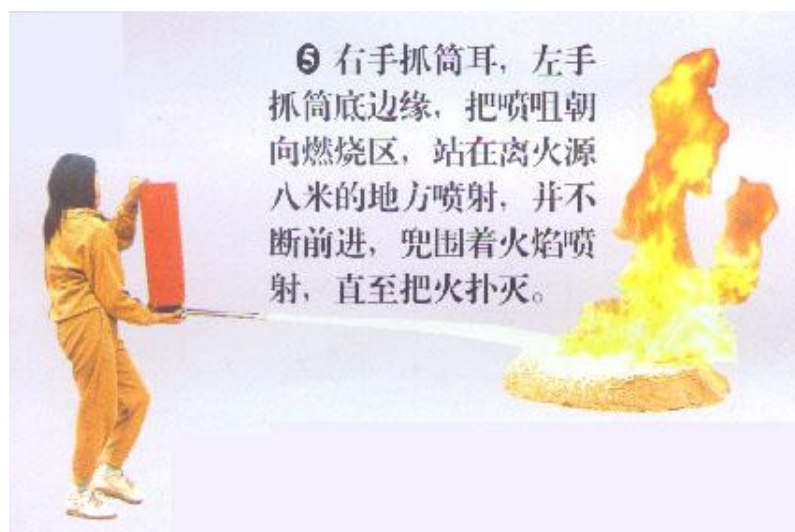
3、右手捂住喷嘴，左手执筒底边缘。



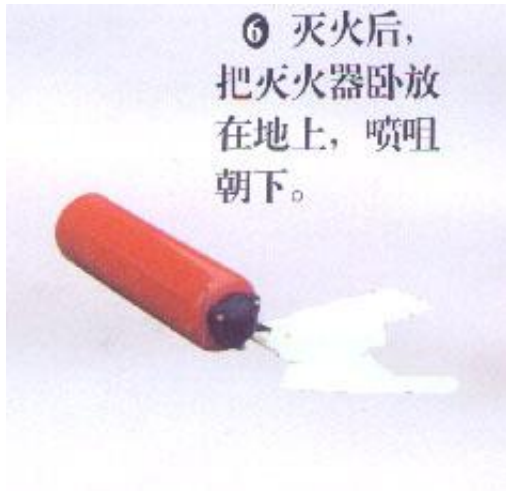
4、把灭火器颠倒过来呈垂直状态，用劲上下晃动几下，然后放开喷嘴。



5



6、




三、二氧化碳灭火器的使用方法

主要适用于各种易燃、可燃液体、可燃气体火灾，还可扑救仪器仪表、图书档案、工艺器和低压电器设备等的初起火灾。

1、



2、





四、推车式干粉灭火器使用方法

主要适用于扑救易燃液体、可燃气体和电器设备的初起火灾。本灭火器移动方便，操作简单，灭火效果好。



③ 除掉铅封，拔出保险销。



④ 用手掌使劲按下供气阀门。



⑤ 左手把持喷粉枪管托，右手把持枪把用手指扳动喷粉开关，对准火焰喷射，不断靠前左右摆动喷粉枪，把干粉笼罩住燃烧区，直至把火扑灭为止。

